

古着リユースについて

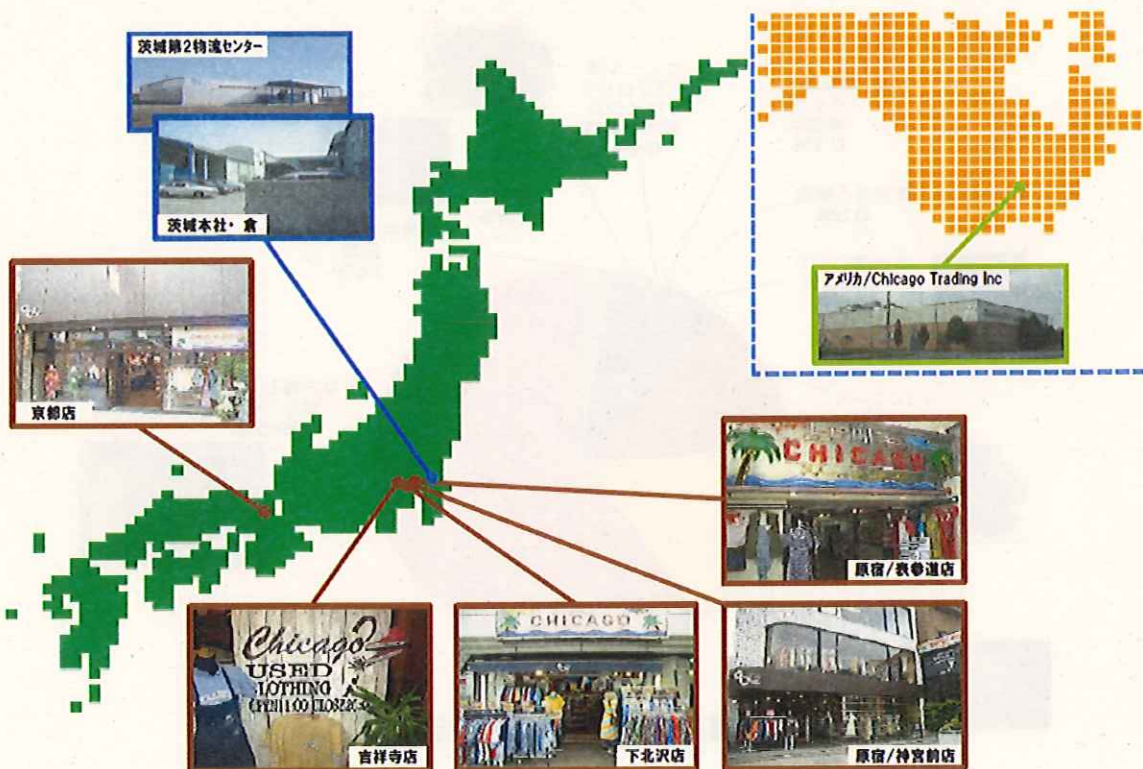
平成26年11月20日



株式会社原宿シカゴ

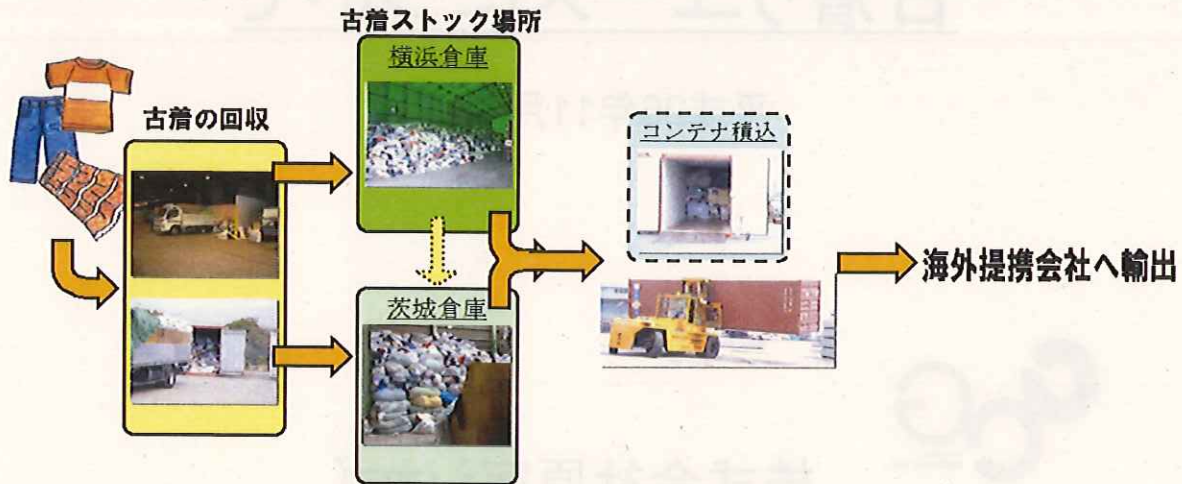
1

弊社の概要



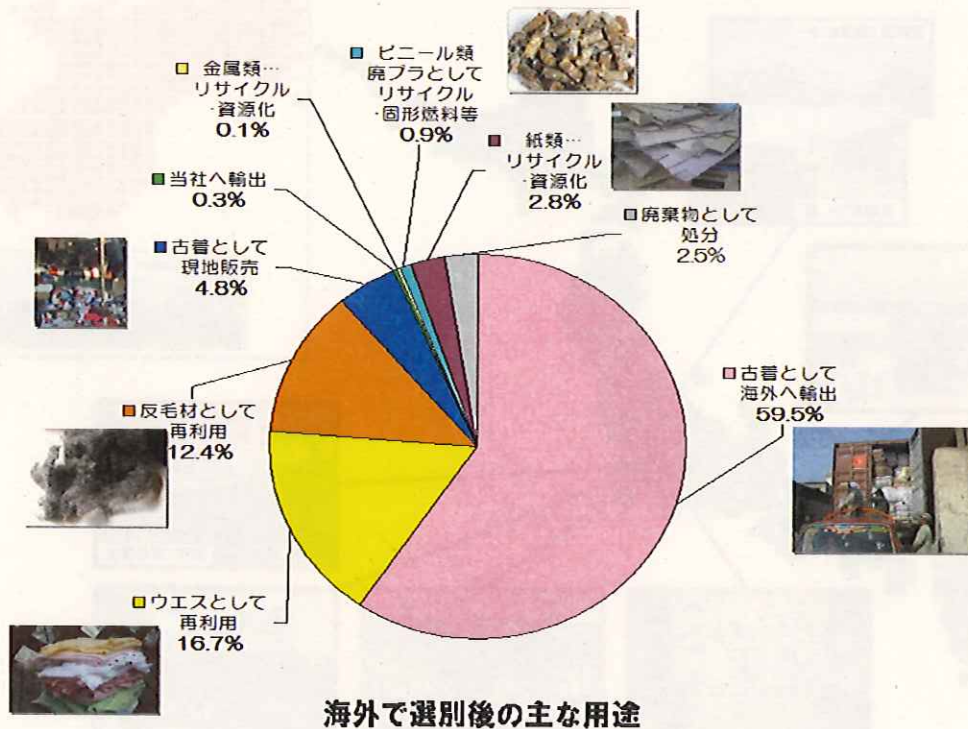
2

弊社の回収フロー



3

リユースの実態



4

国内の回収ソース

---主要回収経路---

- ①自治体資源回収 ②故紙業者回収 ③集団回収

平成26年度版



あびこクリーンカレンダー

★分別の詳細は、「ごみと資源の分け方出し方」をご覧下さい。

1 収集地区

我孫子1~4丁目
根戸新田
台田1~4丁目
船戸1~3丁目
本町1~3丁目
白山1~3丁目
我孫子新田
緑1~2丁目
若松

- 可燃ごみ
- 資源 (毎週回収品目、用具不用)
- 資源・不燃ごみ (隔週回収品目、用具使用)
- 剪定枝木等 (隔週回収品目、用具不用)

可燃ごみ	資源・不燃ごみ							
台所ごみ 木くず 皮・ゴム プラスチック その他 出し方 	無色びん 資源子市	茶色びん 資源子市	その他色びん 資源子市	空き缶類 資源子市	ペットボトル 資源子市	蛍光灯・電球 資源子市	食用油 資源子市	不燃ごみ 資源子市
毎週回収品目・用具不用	プラスチック製容器包装 商品が入っていた「容器」や「包装」に使われているプラスチック類のことです。 ②を目安としてください。	古紙類 ② 古紙は種類別にヒモをかける	古繊維類 ② 着の目には出さない	金属類 ② 金属部分が50%以上のもの	その他	その他	その他	その他

古着回収の現状

1:衣類排出量

	数量(トン)
国産衣料	384,000
輸入衣料	1,054,000
	1,438,000

	数量(トン)
事業所利用	101,000
家庭利用	1,337,000
	1,438,000

2:古着の行方

	数量(トン)	割合
一般廃棄物	959,000	66.7%
集団回収	64,000	4.5%
資源ゴミ	61,000	4.2%
小売店引取	8,000	0.6%
古紙回収業者	35,000	2.4%
リサイクルショップ	33,000	2.3%
バザー等	23,000	1.6%
ネット販売	17,000	1.2%
他人への譲渡	61,000	4.2%
その他・不明	177,000	12.3%
	1,438,000	

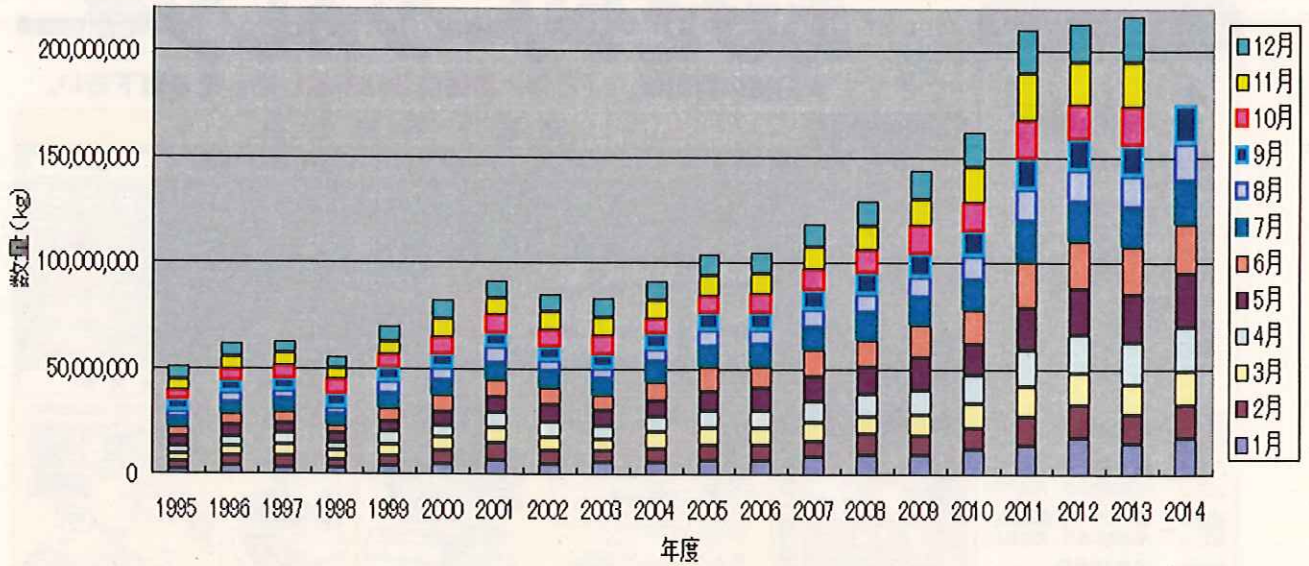
各回収業者による回収 11.1%



独立行政法人・中小企業基盤整備機構 平成19年2月発表「繊維製品リサイクルの現状調査」

輸出状況

6300 古着輸出状況(財務省貿易統計)



アジア諸国でのリユース




海外の回収



台湾



アメリカ



イタリア

9

国・地域 人口(2011年/千人)
世界 6,974,036

国・地域	人口(人)	6309輸出量(kg)	1人当り(kg)
アジア			
日本	128,057,352	213,189,281	1.66
韓国	48,580,293	317,640,055	6.54
シンガポール	3,771,721	45,725,276	12.12
台湾	23,224,912	50,144,102	2.16
香港	7,070,388	9,116,418	1.29
北アメリカ			
アメリカ合衆国	308,745,538	769,564,249	2.49
カナダ	33,476,690	149,082,276	4.45
ヨーロッパ			
イギリス	48,240,902	335,619,571	6.96
イタリア	57,110,144	155,842,015	2.73
オーストリア	8,032,926	43,877,588	5.46
オランダ	16,105,285	172,741,505	10.73
スイス	7,288,010	50,453,896	6.92
スウェーデン	8,975,670	15,821,370	1.76
スペイン	46,815,916	27,559,331	0.59
チェコ	10,436,560	19,814,351	1.90
デンマーク	5,349,212	18,435,385	3.45
ドイツ	82,491,000	438,599,678	5.32
ノルウェー	4,979,955	20,743,324	4.17
ハンガリー	9,982,000	40,832,900	4.09
フィンランド	5,375,276	6,743,881	1.25
フランス	61,399,541	93,560,100	1.52
ベルギー	10,296,350	138,452,193	13.45
ポーランド	38,512,000	105,726,893	2.75
オセアニア			
オーストラリア	21,727,158	70,845,813	3.26
ニュージーランド	4,143,282	9,030,778	2.18
	1,000,188,081	3,319,162,229	3.319

人口出典 総務省統計局2013年発表「世界の統計2012」
 輸出量出典 国連統計局発表2012年発表/一部は2011年度分
 注:台湾は人口が台湾内政部2011年発表資料、輸出量は台湾財務省税関局発表資料より

古着リユースの今後

- ① ボロ(ゴミの一部)・古布と呼ばない。
- ② 世界で通用する、大事な資源です。

