

## 小型電気電子機器リサイクル制度の在り方について（事務局の考え方）

### 1. 目指すべき方向性

循環型社会形成の推進は我が国の目指すべき方向性である。循環型社会形成推進基本法では、循環型社会は「製品等が廃棄物等となることが抑制され、並びに製品等が循環資源となった場合においてはこれについて適正に循環的な利用が行われることが促進され、及び循環的な利用が行われない循環資源については適正な処分が確保され、もって天然資源の消費を抑制し、環境への負荷ができる限り低減される社会」と定義されており、使用済製品に含まれる有用金属（資源として価値のある金属）のリサイクルは循環型社会形成推進の観点から重要である。

資源循環の範囲としては、循環型社会形成推進基本計画の理念を踏まえれば、環境保全上問題がなく経済的に優位性を持つ場合には、国際資源循環を否定するものではない。特に、有用金属の場合はその特性から国際循環も視野に入れるべきだが、以下の観点から国際循環を補完的なものと位置付ける。


- ・アジア地域で大気汚染、海洋汚染、温暖化など越境する環境問題が顕在化しており、さらに食品や日用品などをアジアより輸入している現状を踏まえれば、現地の汚染防止が我が国の利益になることから、アジアスケールでの汚染防止が重要。日本は高い技術力をもって、アジア全体のリサイクル技術の底上げをしていく必要がある。まずは、現時点で高い技術を持つ日系静脈産業が、アジアで中心的役割を果たすべく、国内でノウハウを蓄積することが重要。
- ・資源価格の変動等により使用済製品の海外での需要が減少した場合に、国内静脈産業が十分に機能していなければ、廃棄物が国内に溢れることになる。

なお、小型電気電子機器からの有用金属のリサイクルにおいては、製造業における国際水平分業が進展した状況に鑑みれば、必ず回収した金属を国内で製品に再生利用するべきというものではない。

### 2. 現状認識、課題把握

図 1 に示すとおり、我が国は世界有数の都市鉱山（使用済製品に含まれる有用金属を鉱石に見立てたもの）を有するとの計算結果が存在する。しかし、表 1 に示すとおり、現状として金属系廃棄物の循環利用量は十分ではなく、一般廃

棄物については 48.8 万 t/年（発生量の約 30%）、産業廃棄物については 26.5 万 t/年（同約 3%）が最終処分されており、循環型社会形成の観点から金属系廃棄物の更なる循環利用が求められる。



出典：(独) 物質・材料研究機構：平成 20 年 1 月 11 日プレスリリース資料

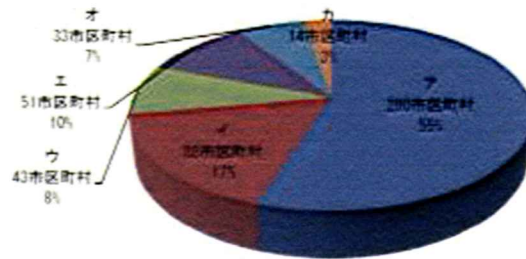
図 1 世界の年間消費量とわが国の都市鉱山との比較

表 1 金属系廃棄物の循環利用量の推計結果（平成 20 年度）（千 t/年）

	一般廃棄物	産業廃棄物
発生	1,549	8,766
循環利用量	1,059	8,501
直接	177	4,066
処理後	883	4,435
減量化量(自家処理)	1	0
最終処分量	488	265
直接最終処分	106	61
処理後最終処分	382	205

※「直接最終処分」とは処理施設を経由せずに、直接埋立処分されるものであり、「処理後最終処分」とは処理施設の中間処理により排出された処理残渣物のうち、埋立処分されるものである。  
出典：環境省：平成 22 年度廃棄物の広域移動対策検討調査及び廃棄物等循環利用量実態調査報告書（廃棄物等循環利用量実態調査編）：平成 23 年 3 月に基づき作成

一方、そのような有用資源が不用品回収業者等を経由して海外に流出している可能性も指摘されている（図 2 参照）。さらに、海外において不適正に処理されている事例も報告されており、天然資源の消費の抑制と環境負荷の低減の観点から課題となっている。



- ア 不明
- イ リサイクル業者に現状のまま売却している
- ウ 解体後、モーター、金属類の一部部品を売却している
- エ 現状のまま輸出している
- オ 解体・分別の上、輸出している
- カ その他

出典：環境省：不用品回収業者に関する調査結果について（お知らせ）：平成 23 年 5 月 23 日

図 2 不用品回収業者における不用品の販路等の捕捉状況

資源制約の観点からは、有用金属は産出国の偏在性が高い鉱種も多く、中国のレアアースの輸出枠制限の例にみられるように、主要生産国の輸出政策の変更の影響を大きく受ける状況にある（表 2、表 3 参照）。また、近年非鉄メジャー各社による大型の M&A が進められ、生産者の寡占化が進展しており、中国国内では、レアアースにおいて環境対応や生産調整を目的とした事業者の再編が政府主導で実施されている。このように、資源確保の観点から、資源供給の偏在性と寡占性への対応の必要性が高まっている。

表 2 非鉄金属資源の産出国の偏在性

	資源の上位産出国（2009年）					上位三カ国の合計シェア	
レアアース	①中国	97%	②インド	2%	③ブラジル	0.5%	【99%】
リチウム	①チリ	41%	②豪州	24%	③中国	13%	【78%】
バナジウム	①中国	37%	②南アフリカ	35%	③ロシア	26%	【98%】
タングステン	①中国	81%	②ロシア	4%	③カナダ	3%	【88%】
白金	①南アフリカ	79%	②ロシア	11%	③ジンバブエ	3%	【93%】
インジウム※	①中国	50%	②韓国	14%	③日本	10%	【74%】
モリブデン	①中国	39%	②米国	25%	③チリ	16%	【80%】
コバルト	①コンゴ民	40%	②豪州	10%	③中国	10%	【60%】
マンガン	①中国	25%	②豪州	17%	③南アフリカ	14%	【56%】
ニッケル	①ロシア	19%	②カナダ	13%	③インドネシア	13%	【45%】
銅	①チリ	34%	②米国	8%	③ペルー	8%	【50%】
亜鉛	①中国	25%	②ペルー	13%	③豪州	12%	【50%】
鉛	①中国	43%	②豪州	13%	③米国	10%	【66%】

出典：Mineral Commodity Summaries 2010

表3 非鉄金属資源の埋蔵と我が国の輸入に関する偏在性

	上位埋蔵国*	上位三カ国シェア	上位輸入先国***	上位三カ国シェア
レアアース	①中国 36%、②旧ソ連圏 19%、③アメリカ 13%	【68%】	①中国 89%、②フランス 5%、③旧ソ連圏 4%	【98%】
リチウム	①チリ 76%、②アルゼンチン 8%、③オーストラリア 6%	【90%】	①チリ 72%、②アメリカ 21%、③中国 5%	【98%】
バナジウム	①中国 38%、①ロシア 38%、③南アフリカ 23%	【99%】	①南アフリカ 34%、②中国 33%、③韓国 15%	【82%】
タングステン	①中国 64%、②カナダ 9%、③ロシア 8%	【81%】	①中国 86%、②アメリカ 4%、③韓国 4%	【94%】
白金	①南アフリカ 89%、②ロシア 9%、③1%	【99%】	①南アフリカ 72%、②スイス 10%、③ドイツ 5%	【87%】
インジウム	①中国 73%、②ペルー 3%、③アメリカ 2%	【78%】	①韓国 62%、②中国 18%、③台湾 8%	【78%】
モリブデン	①中国 38%、①アメリカ 31%、③チリ 13%	【82%】	①チリ 45%、②アメリカ 16%、③メキシコ 10%	【71%】
コバルト	①コンゴ民主共和国 52%、②オーストラリア 23%、③キューバ 8%	【83%】	①フィンランド 32%、②カナダ 17%、③オーストラリア 16%	【65%】
マンガン	①ウクライナ 26%、②南アフリカ 24%、③オーストラリア 16%	【66%】	①南アフリカ 36%、②中国 28%、③オーストラリア 26%	【90%】
ニッケル	①オーストラリア 37%、②ニューカレドニア 10%、③ロシア 9%	【56%】	①インドネシア 47%、②フィリピン 16%、③ニューカレドニア 10%	【73%】
銅	①チリ 30%、②ペルー 12%、③メキシコ 7%	【49%】	(銅鉱石) ①チリ 36%、②インドネシア 21%、ペルー 16%	【73%】
			(銅地金) ①チリ 69%、②ペルー 17%、③インドネシア 3%	【89%】
亜鉛	①中国 17%、②オーストラリア 11%、③ペルー 10%	【38%】	(亜鉛鉱石) ①オーストラリア 34%、②ボリビア 23%、③ペルー 22%	【38%】
			(亜鉛地金) ①ナミビア 49%、②ペルー 35%、③カナダ 7%	【91%】
鉛	①オーストラリア 30%、②中国 15%、③アメリカ 10%	【55%】	(鉛鉱石) ①オーストラリア 45%、②アメリカ 37%、③ボリビア 20%	【55%】
			(鉛地金) ①ペルー 19%、中国 2%	【21%】

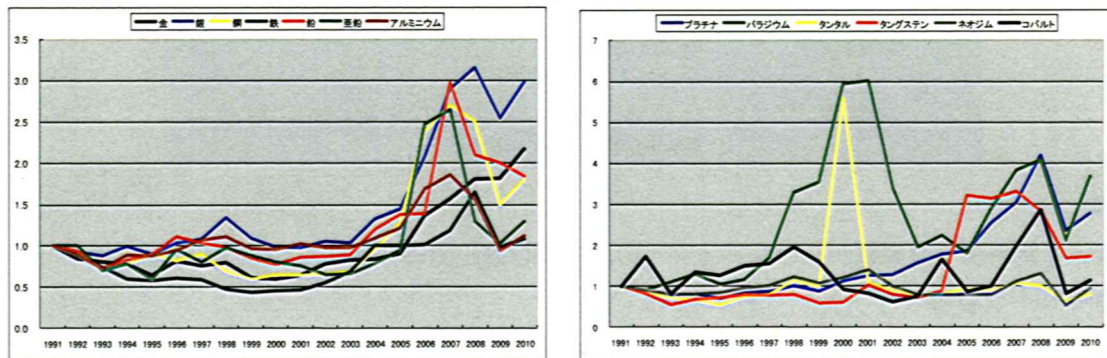
出典：U. S. Geological Survey, Mineral Commodity Summaries, 2010、日本貿易月表 2008 年 12 月号、貿易統計

このような状況を受け、米国（全米科学アカデミー）では、戦略的に重要な鉱物資源として、銅・マンガン・ガリウム・インジウム・ニオブ・タンタル・リチウム・チタン・バナジウム・レアアース・白金族をクリティカルミネラルと定義している。EU では、2011 年 2 月に欧州委員会が公表した「Tackling the challenges in Commodity markets and on Raw materials」において、アンチモン・ベリリウム・コバルト・蛍石・ガリウム・ゲルマニウム・グラファイト・インジウム・マグネシウム・ニオブ・白金族・レアアース・タンタル・タングステンの 14 の鉱物が Critical Raw Materials と位置づけられている。これらの鉱物確保のための方策として、資源外交や探鉱開発、使用済電気電子機器のリサイクル等が提案されている。

国連環境計画（UNEP）では 2007 年 11 月に「持続可能な資源管理に関する国際パネル」を設置し、パネルの作業部会の 1 つとして、「Global Metals Flow」を設置し、金属の社会蓄積量、金属の将来需要シナリオ、金属のリサイクル率、金属が環境に及ぼす影響、地質学的な金属の蓄積量、重要金属と金属政策オプションについて順次レポートを作成中である。各金属について、どの程度の時間軸にて供給が危機的状況になるか、今日の金属使用は持続可能であるか、持続可能でない場合は、どのような政策オプションが示唆されるか等について今後報告される予定となっている。

金属価格については、図 3 に示すとおり、ベースメタル、貴金属はここ 20 年で見ると価格が上昇傾向にあり、リーマンショック（2008 年 9 月）後の下落はあるものの、特に近年の上昇は著しい。レアメタルも上昇傾向にあるが、ベー

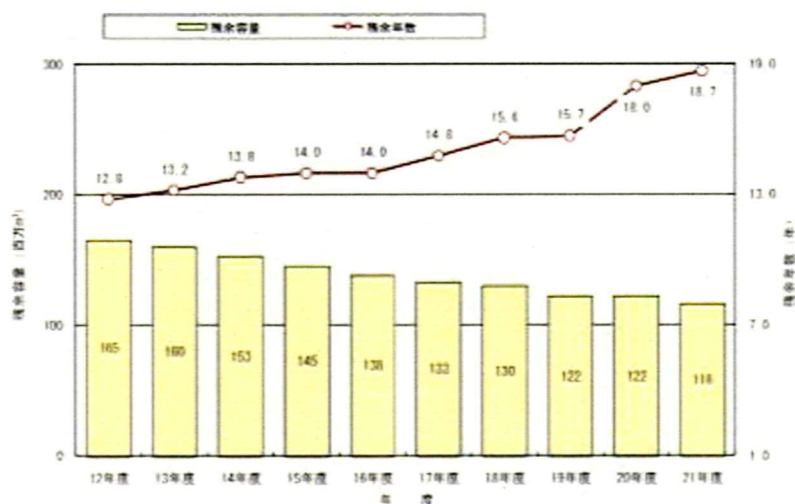
スメタル、貴金属と比較すると乱降下する鉱種もある。例えばタンタルは 2000 年に IT 需要を背景に価格が暴騰しているが、パソコン、携帯電話の普及によりコンデンサ向けのタンタルの需要が急増したこと等が原因とされている。有用金属のリサイクルを検討する際には、金属資源の価格が変動することを前提に考える必要がある。



※1991 年の価格を 1 として各鉱種の価格の変動を示したもの

図 3 金属価格の変動

環境制約の観点では、図 4 に示すとおり、最終処分場の残余年数は近年増加しているものの、残余容量は減少が続いており、依然として逼迫しており、廃棄物のさらなる排出削減が求められている。



出典：環境省：日本の廃棄物処理（平成 21 年度版）

図 4 最終処分場の残余容量及び残余年数の推移（一般廃棄物）

また、表 4 に示すとおり、現時点では使用済製品中には鉛等の有害物質が含

有されているものもあり、これらの使用済製品の廃棄物処理に伴う環境リスク管理に配慮が必要である。

表4 使用済製品中への含有が考えられる鉱種

品目	鉱種
小型家電	Be, V, Cr, Mn, Fe, Co, Ni, Cu, Zn, As, Se, Br, Mo, Ru, Ag, Cd, Sb, Te, Cs, Ba, Ta, Tl, Pb, Bi, Hg <sup>*1</sup>
家電4品目	Hg, As, Sb Pb <sup>*2</sup> Zn, Sn, Cd, Cr, Sb <sup>*3</sup>
自動車	Li, Ni, Co, Nd, Dy, Pt, Pd, Rh, Cr, Mn, Ni, V, Co, W, Mo, Ga, Ta, Ti, Zr, Nb, In <sup>*4</sup>

出典：

※1 「使用済小型家電からのレアメタルの回収及び適正処理に関する研究会」環境管理ワーキンググループ資料

※2 中央環境審議会廃棄物・リサイクル部会特定家庭用機器の再商品化・適正処理に関する専門委員会（第7回）「特定家庭用機器廃棄物の適正処理について（取りまとめ案）」

※3 環境省「リサイクル制度の体系化・高度化推進検討調査」（平成20年）

※4 環境省「使用済自動車再資源化の効率化及び合理化推進調査」（平成22年）

さらに、資源採掘時には、岩石、土砂を含めた廃棄物の発生やエネルギー消費等、多数の物質・資源が関与しており、資源採取時の環境影響にも配慮が必要となる。表5に示すとおり、資源採取時の潜在的な環境負荷を表すものとして物質1tを入手するために採掘した鉱石、岩石、土砂等の総量を示す関与物質総量（TMR）の研究等が行われている。

表5 金属の関与物質総量（TMR）

鉱種名	TMR(t/t)
Fe	8
Al	48
Zn	36
Pb	28
Cu	360
Ag	4,800
Au	1,100,000
Li	1,500
Co	600
Pt	520,000
Pd	810,000
In	4,500
Nd	3,000
Dy	9,000
Ta	6,800
W	190

出典：NIMS-EMC 材料情報環境データ No. 18 概説資源端重量（片桐 望、中島謙一、原田幸明：2009年3月）

### 3. 検討の方向性

2の現状認識や課題整理を踏まえると、特に以下の点への対応について検討する必要がある。

- ・使用済製品に含まれる有用金属がリサイクルされずに最終処分場に埋め立てられること
- ・環境上の問題を惹起する不適正なリサイクルに繋がる海外流出が行われること

資源制約の課題、環境制約の課題に対応し、循環型社会の形成を推進するため、有用金属を含む使用済製品のリサイクルが重要であるが、リサイクルにより循環型社会形成の推進される他にも、以下のような効果があると考えられる。

- ・資源制約が進むなか、リサイクルが有用金属の安定供給の一助となり、またリサイクルシステムを有することが資源生産国の貿易政策や供給調整に対する牽制となる。
- ・最終処分量が減少し、最終処分場が延命化される。
- ・リサイクル工程の中で有害物質が適切に処理されることになり、環境影響の改善効果（大気・水域・土壌等を通じた生態系への有害物質の曝露量の減少等）や健康影響の改善効果（人体への有害物質の曝露量の減少等）が期待される。
- ・天然資源使用量を削減することで、地球に与える環境負荷を削減できる。

このため、あらゆる使用済製品についてリサイクルがなされることが理想的であるが、全ての使用済製品のうち、既存法制度の枠内で既にリサイクルが進んでいるもの、自主的な取組により既にリサイクルが進んでいるものを把握し、どの範囲でリサイクルを検討する必要があるのかについて整理する必要がある。

### 4. 小型電気電子機器のリサイクルを検討する必要性

#### (1) 使用済製品のリサイクルの現状

循環型社会形成推進のため、使用済製品に含まれる有用金属のリサイクルが必要であるが、法制度やガイドラインに基づく自主的な取組により、既にリサイクルが進んでいる製品分野が存在する。また、特別なリサイクルの枠組みがなく、通常的一般廃棄物・産業廃棄物として処理される場合でも、素材を構成

する有用金属の鉱種次第では、一般的な市町村や産業廃棄物処理業者の施設で一定のリサイクルが可能となる製品も存在する。市町村における有用金属の回収状況を表 6 に、それを踏まえた製品分野別の有用金属のリサイクルの状況を表 7 に示す。

表 6 市町村における有用金属の回収状況

金属	回収割合
鉄	66.8%
銅	21.7%
銀	4.0%
金	4.6%
アルミ	52.9%
ステンレス	16.5%
レアメタル	2.6%

※回収割合とは自治体数の割合（回答自治体数 1,748 自治体）

出典：環境省アンケート結果（平成 22 年度実施）

表 7 から、製品分野別にみると、個別リサイクル法もしくは産業構造審議会品目別リサイクルガイドライン等に基づく自主的取組による回収・リサイクルのスキームが存在する製品については、回収ルートの確立及び一定水準の金属回収が行われている。一方、そのようなスキームがない製品のうち、事業用・産業用の製品の多くは、販売業者や解体業者による引取ルートが一定程度存在すること、大型の製品が多く金属としての資源価値も比較的高いこと等から、金属スクラップもしくは産業廃棄物として経済合理性を有する範囲での金属回収が行われている。他方、自治体で収集・処理されているもののうち、鉄・アルミニウムが主たる構成素材である製品については、自治体でも一定程度の金属回収が行われている。以上を踏まえれば、小型電気電子機器（家電リサイクル法の対象品目以外の全ての電気電子機器。ただし、パソコンと携帯電話については法制度及び自主的な取組により一定のリサイクルがなされている）については市町村等の施設で回収される鉄とアルミニウムを除けばリサイクルが進んでおらず、特に回収技術が確立されているベースメタルや貴金属の回収が課題となることが分かる。鉱種別にみると、製品横断的にレアメタルのリサイクルが課題となるが、回収技術が確立されておらず経済的なリサイクルができない鉱種も多く、リサイクルの是非については慎重に判断するべきである。

表7 金属を含む主な使用済製品からの有用金属のリサイクルの現状

	排出量 ◎: 100万ト超 ○: 10~100万ト △: 10万ト未満	現行スキーム			金属含有・リサイクル状況					
		法制度	産 構 審 ガ イ ド ラ イ ン	そ の 他 の 自 主 取 組	鉄	アル ミ	ベ ー ス メ タ ル ( アル ミ を 除 く)	貴 金 属	レア メ タ ル	回収・リサイクル等の状況 ◎: 主たる構成素材、○: 補助的構成素材、△: 希に含有 ■: 一定程度リサイクルされていると想定
		個 別 リ サ イ ク ル 法	指 定 資 源 有 効 利 用 促 進 法	指 定 再 資 源 化 製 品						
電気電子機器										
家電四品目	○	●	●		◎	○	○	○	○	家電リサイクル法に基づき回収。鉄・アルミ・銅・基板等をリサイクル
パソコン	△		●		◎	○	○	○	○	資源有効利用促進法に基づき回収。鉄・アルミ・銅・基板等をリサイクル
複写機	△		●		◎	○	○	○	○	メーカーが自主的に回収。部品リユースや鉄・アルミ・銅・基板等をリサイクル
携帯電話	△		●		◎	○	○	○	○	NRNにおいて自主的に回収。基板に含まれるベースメタル・貴金属を中心にリサイクル
その他の電気電子機器	○		△ <sup>*1</sup>		◎	○	○	○	○	自治体収集分については、鉄・アルミ等が一部回収されたのち、多くは埋立処分
容器										
スチール缶	○	△ <sup>*2</sup>	●		◎	○				自治体で資源ごみ回収、事業所等で分別回収されたのち、鉄をリサイクル
アルミ缶	○	△ <sup>*2</sup>	●			◎				自治体で資源ごみ回収、事業所等で分別回収されたのち、アルミをリサイクル
エアゾール缶	△	△ <sup>*2</sup>	●		◎	○				多くは自治体で資源ごみ・不燃ごみ等として回収され、製鉄・アルミ原料等としてリサイクル
輸送機械										
自動車	◎	△ <sup>*3</sup>	●		◎	○	○	○	○	解体事業者、破砕事業者において主に鉄・アルミ・銅等を回収。排ガス用触媒から貴金属を回収。基板は一部リサイクル。ASR、エアバッグ、フロン類は自動車リサイクル法に基づきリサイクル・適正処理
オートバイ・原動機付き自転車	△		●		◎	○				多くは販売店を通じて回収され、二輪車メーカーの構築する二輪車リサイクルシステムで鉄・アルミ・銅等をリサイクル
自転車	△		●		◎	○				多くは粗大ごみや放置自転車として自治体が回収。鉄・アルミ等をリサイクル
船舶・鉄道・航空機等	△			●	◎	○	○	○	○	排出元で解体業者により解体され、鉄・アルミ・銅等をリサイクル。プレジャーボートについては、業界団体によるリサイクルシステムあり。
ガス・石油機器										
ガスこんろ、ガス・石油ストーブ等	○		●		◎	○	○			多くは自治体で粗大ごみ等として回収。金属含有率の高い製品は民間業者への引渡により鉄・アルミ・銅等をリサイクル。その他の製品は自治体で鉄・アルミ等をリサイクル
ガス湯沸器、石油給湯機、ガスふろがま等	△		●		◎	○	○			多くは住設工事業者等経由で回収され、鉄・アルミ・銅等をリサイクル
生活用品										
金属製家具	○		△ <sup>*4</sup>		◎	○	△			家庭用の多くは粗大ごみ等として自治体が収集し、鉄・アルミ等をリサイクル。オフィス家具については、鉄スクラップ業者等により回収され、鉄・アルミ等がリサイクル
なべ・やかん等	?				◎	○	△			多くは不燃ごみ等として自治体が収集し、鉄・アルミ等をリサイクル
エス・エム・エス										
電線	○		●			○	◎			電力・通信は電線メーカーにより回収。建設用は新築・解体時に分別。いずれも、銅・アルミをリサイクル
建設資材	◎		●		◎	○				多くは解体時に分別され、鉄・アルミ等をリサイクル
産業用機械										
建設機械	△				◎					建設機械販売業者や産業処理業者が回収。解体され、再使用可能な部品は中古部品としてリユースし、鉄はリサイクル
農業機械	?				◎	○				多くは販売店を通じて回収され、製品リユースもしくは鉄・アルミ等をリサイクル
自動販売機・ATM等	○		△ <sup>*5</sup>		○		○	○	○	飲料メーカーや販売業者により回収され、鉄・アルミ・銅・基板等をリサイクル
ばちこ遊技機等	△		●		○		○	○	○	多くはメーカーにより回収され、部品リユースが行われたあと、鉄・アルミ・基板等をリサイクル
医療機器 (X線装置、MRI等)	?				◎	○	○	○	○	メーカー・ディーラーの下取りにより、産業廃棄物取扱業者で鉄・アルミ・銅・基板等を回収。中古品としてリユースされるものも多い
超硬工具	△							◎		工具メーカー等により一部回収。回収されたものからタングステン、コバルトをリサイクル
その他産業機器・生産設備等	?				◎	○	○	○	○	排出元で解体業者により解体もしくは鉄・非鉄スクラップ業者により回収され、鉄・アルミ・銅・基板等をリサイクル
その他										
乾電池	△		●		○		○		○	多くは自治体が回収し、水銀の再生処理業者にて鉄・亜鉛・水銀をリサイクル
小形二次電池	△		●		○		○		○	資源有効利用促進法に基づき回収。ベースメタル・レアメタル等を中心に電池材料、特殊鋼原料等へリサイクル
自動車用バッテリー	○		●		○		◎			販売店を通じて回収。ベースメタル等を中心に電池材料等へリサイクル
その他 (その他工具、ゴルフクラブ等)	?				◎	○	○		△	多くは不燃ごみとして自治体が収集し、鉄・アルミ等をリサイクル

国内出荷台数、一台当たり重量等に基づき推計  
\*1: 家電製品については産構審ガイドラインに基づき製品アセスメント等を実施。\*2: 容器包装リサイクル法の再商品化義務対象外。\*3: 自動車リサイクル法ではASR、エアバッグ、フロン類がリサイクル対象。\*4: オフィス家具のみ対象。\*5: 自動販売機のみ対象

JOGMEC「鉱物資源マテリアルフロー」(2009)、産業構造審議会「品目別廃棄物処理・リサイクルガイドラインの改定及びフォローアップ」(2005)、産業構造審議会基本政策ワーキンググループ資料(2007)、企画ワーキンググループ資料(2001)、関東経済産業局「一般廃棄物としてのガス石油非設備機器のリサイクルシステムの検討」(2008)、非鉄製錬事業者へのヒアリング等を参考に記載

## (2) 1年間に使用済みとなる小型電気電子機器の台数と有用金属含有量

小型電気電子機器を家電リサイクル法対象品目以外の全ての電気電子機器と捉え既存統計を参考に整理すると97品目が対象となる。

まず、1年間に使用済みとなる小型電気電子機器に含まれる有用金属の量を整理することで、リサイクルによるインパクトを把握する必要があるが、使用済台数の統計データは存在しない。そこで、使用済台数の推計が必要となるが、基本的には統計データの存在する出荷台数と平均使用年数から使用済み台数を推計する方法を採用している。

1年間に使用済となる使用済小型電気電子機器の台数・重量とそこに含まれる有用金属含有量の推計結果を表8に示すが、重量は76.1万トンとなり、一般廃棄物最終処分量の4.35%に相当する。また、1年間に使用済みとなる小型電気電子機器に含まれる有用金属の97品目の合計量は、重量ベースで28.4万トン、金額ベースで874億円となる。国内需要量に占める割合では表9に示すとおりで、鉍種別にはタンタル9.4%、金6.4%、銀3.4%などが多くなっている。なお、表9では法制度及び自主的な取組により一定のリサイクルがなされている携帯電話とパソコンについては、内数で表示している。

このように、資源確保や廃棄物対策の観点から見て、小型電気電子機器は一定のインパクトを与えるポテンシャルを有していると考えられる。

表8 1年間に使用済みとなる小型電気電子機器の台数・重量と有用金属含有量

分類	品目	台数(台)	重量(t)	有用金属含有量※		
				重量(t)	金額(万円)	
電気機械器具	電子レンジ	3,529,000	43,160	22,204	112,682	
	炊飯器	6,180,333	21,792	7,871	124,971	
	ジャーポット	6,267,466	12,894	6,053	29,618	
	食器洗い乾燥機	343,667	6,319	2,786	26,243	
	クッキングヒーター	102,500	371	153	4,743	
	換気扇	7,120,333	19,082	16,029	90,003	
	電気温水器(電気瞬間湯沸器)	212,243	308	262	1,909	
	空気清浄機	1,790,333	8,292	546	8,267	
	加湿器	1,174,667	2,701	320	2,582	
	除湿機	657,000	6,430	567	14,314	
	扇風機	2,010,000	8,295	3,022	16,455	
	電気掃除機	5,559,667	13,994	1,234	60,807	
	電気かみそり	8,108,000	1,541	420	11,167	
	家庭用生ゴミ処理機	108,860	1,179	743	4,746	
	ミキサー	1,572,581	1,408	736	14,507	
	コーヒーメーカー及びティーメーカー	1,336,670	2,072	532	5,836	
	トースター	3,138,149	5,809	4,537	19,833	
	ホットプレート	2,043,869	8,249	1,072	5,050	
	電動歯ブラシ	1,791,000	215	2	891	
	携帯用電気ランプ	490,630	142	0.09	0.62	
	電気暖房機器	1,273,000	2,928	1,371	17,191	
	電気カーペット	1,415,000	6,505	673	8,329	
	ヘアドライヤー	4,456,333	2,406	679	8,721	
	電気アイロン	2,179,333	4,339	770	25,467	
	家庭用ミシン	1,272,275	9,811	7,600	33,996	
	通信機械器具	電話機	3,991,933	2,816	417	57,808
		ファクシミリ	2,185,569	7,489	1,931	55,594
携帯電話		40,157,667	5,622	1,601	1,063,230	
公衆用PHS端末		1,507,000	126	54	32,559	

分類	品目	台数(台)	重量(t)	有用金属含有量※		
				重量(t)	金額(万円)	
電子機械器具	ラジオ放送用受信機	2,265,667	725	229	13,924	
	ビデオテープレコーダ(セット)	4,604,333	13,491	6,449	95,090	
	DVD-ビデオ	6,200,000	21,576	15,253	460,191	
	BDレコーダ/プレーヤ	59,222	211	164	2,496	
	ビデオカメラ(放送用を除く)	1,503,333	421	79	52,604	
	プロジェクタ	392,504	2,576	1,040	18,543	
	ビデオプロジェクション	40,333	265	107	1,905	
	BS/CSアンテナ	737,333	1,078	945	5,263	
	CS専用アンテナ	110,000	161	141	785	
	CSデジタルチューナ	715,000	1,202	892	16,383	
	地上デジタルチューナ	45,444	11	3	347	
	ケーブルテレビ用STB	244,389	306	221	3,803	
	デジタルオーディオプレーヤ(フラッシュメモ)	5,095,000	408	202	37,484	
	デジタルオーディオプレーヤ(HDD)	908,000	154	73	10,414	
	デッキ除くテープレコーダ	5,454,667	976	50	77,018	
	MDプレーヤ	239,000	27	9	3,451	
	ステレオセット	1,739,333	16,785	6,647	342,112	
	CDプレーヤ	671,000	218	8	7,216	
	ICレコーダ	925,000	47	12	5,478	
	アンプ	297,333	3,100	2,264	18,521	
	スピーカシステム	291,667	316	45	735	
	ヘッドホン及びイヤホン	6,123,000	855	105	3,445	
	カーナビゲーションシステム	3,403,333	5,581	3,136	133,897	
	カーカラーテレビ	1,137,000	887	489	8,986	
	カーDVD	168,667	228	121	1,564	
	カーステレオ	906,667	1,106	589	8,122	
	カーCDプレーヤ	6,500,667	8,191	4,354	58,859	
	カーMD	281,000	520	271	2,942	
	カーアンプ	723,667	2,091	1,075	9,381	
	カースピーカ	23,559,333	44,763	23,319	249,470	
	カーチューナ	532,000	649	346	4,766	
	カーラジオ	899,667	1,098	585	8,059	
	VICSユニット	202,333	94	77	3,472	
	ETC車載ユニット	2,917,000	321	168	11,214	
	デジタルカメラ	10,507,667	2,312	582	286,659	
	電子計算機	PC(デスクトップ型)	5,013,000	40,906	20,910	1,584,337
		PC(ノートブック型)	6,696,000	13,995	2,959	1,176,312
		モニター(電子計算機用)	5,385,333	28,758	14,351	147,770
		プリンタ	5,638,667	56,499	30,088	553,846
		フォトプリンター	135,114	132	72	2,562
	電球・電気照明	電球	735,308,674	32,989	1,488	5,163
		電気照明器具	59,754,277	77,066	41,459	446,710
	光学機械器具	カメラ	91,057	37	5	791
	時計	時計	43,310,888	6,507	1,180	45,843
	ゲーム機	据置型ゲーム機	3,616,667	10,995	3,423	347,144
		携帯型ゲーム機	9,606,667	1,921	444	48,839
	事務用機器	電卓	7,706,500	786	13	12,122
		電子辞書	2,567,000	343	15	14,431
医療機器	家庭用マッサージ・治療浴用機器及び装置	3,723,065	14,706	829	50,231	
	家庭用電気・光線治療器	3,270,711	2,944	166	10,055	
	家庭用磁気・熱療法治療器	25,825,294	116,214	6,552	396,949	
	家庭用吸入器	145,773	101	14	299	
	家庭用医療用物質生成器	327,325	1,015	57	3,466	
	補聴器	418,014	13	1	63	
	電子体温計	10,276,502	256	20	1,291	
	電子血圧計	3,980,148	1,146	152	9,500	
楽器	電子キーボード	596,064	2,733	337	1,052	
	電気ギター	493,235	1,726	302	2,552	
電子玩具	ハンドヘルドゲーム(ミニ電子ゲーム)	276,126	9	2	96	
	ハイテク系トレンドイ	852,323	177	26	358	
電動工具	電気ドリル(電池式も含む)	1,432,076	3,044	1,612	17,170	
	電気のごぎり	1,023,590	2,176	1,152	12,272	
	その他の電動工具	2,052,016	4,362	2,310	24,603	
付属品	リモコン	428,635	73	2	1,247	
	キーボードユニット	36,879	36	8	58	
	ゲーム用コントローラ	363,990	122	16	982	
	プラグ・ジャック	111,638	9	6	466	
	ACアダプタ	1,168,568	187	150	2,343	
合計		1,144,007,453	761,027	284,355	8,743,045	

※ここでは、Fe、Cu、Al、Pb、Zn、Ag、Au、Sb、Ta、W、Nd、Co、Bi、Pdについて推計している。

表 9 使用済小型電気電子機器中の有用金属含有量と国内需要量の比較

	国内需要量 (トン)	小型電気電子機器					
		携帯電話		パソコン			
		量(トン)	対内需	量(トン)	対内需	量(トン)	対内需
ベ ー ス メ タ ル							
鉄(Fe)	94,291,000	229,840	0.2%	418	0.0%	16,845	0.0%
銅(Cu)	1,763,000	27,385	1.6%	1,001	0.1%	2,730	0.2%
アルミニウム(Al)	4,002,000	25,381	0.6%	50	0.0%	3,914	0.1%
鉛(Pb)	251,000	789	0.3%	19	0.0%	220	0.1%
亜鉛(Zn)	489,000	656	0.1%	44	0.0%	70	0.0%
貴 金 属							
銀(Ag)	1,870	64.4	3.4%	10.5	0.6%	21.1	1.1%
金(Au)	166	10.6	6.4%	1.9	1.2%	4.5	2.7%
レ ア メ タ ル							
アンチモン(Sb)	7,666	118.5	1.5%	2.3	0.0%	43.5	0.6%
タンタル(Ta)	360	33.8	9.4%	3.2	0.9%	14.9	4.1%
タングステン(W)	4,000	33.1	0.8%	27.1	0.7%	1.1	0.0%
ネオジム(Nd)	7,000	26.3	0.4%	18.9	0.3%	—	—
コバルト(Co)	16,260	7.4	0.0%	2.2	0.0%	—	—
ビスマス(Bi)	682	6.0	0.9%	0.7	0.1%	0.8	0.1%
パラジウム(Pd)	131	4.0	3.0%	0.5	0.4%	2.1	1.6%

※「—」は、データがないため算定していないことを示す(含有なしを意味するものではない)。

パソコンにはデスクトップ型パソコン、ノート型パソコンを含む。

出典：＜国内需要量＞ 2008 年の国内需要量（(独) 石油天然ガス・金属鉱物資源機構：鉱物資源マテリアルフロー2009) ＜小型電気電子機器＞2011 年における小型電気電子機器の潜在的回収可能台数に占める有用金属含有量（有用金属含有量推計結果）

### (3) 使用済小型電気電子機器の使用後のフロー

小型電気電子機器が使用済みとなった後のフローを図 5 に示す。ただし、パソコン、携帯電話、カー用品については含んでいない。

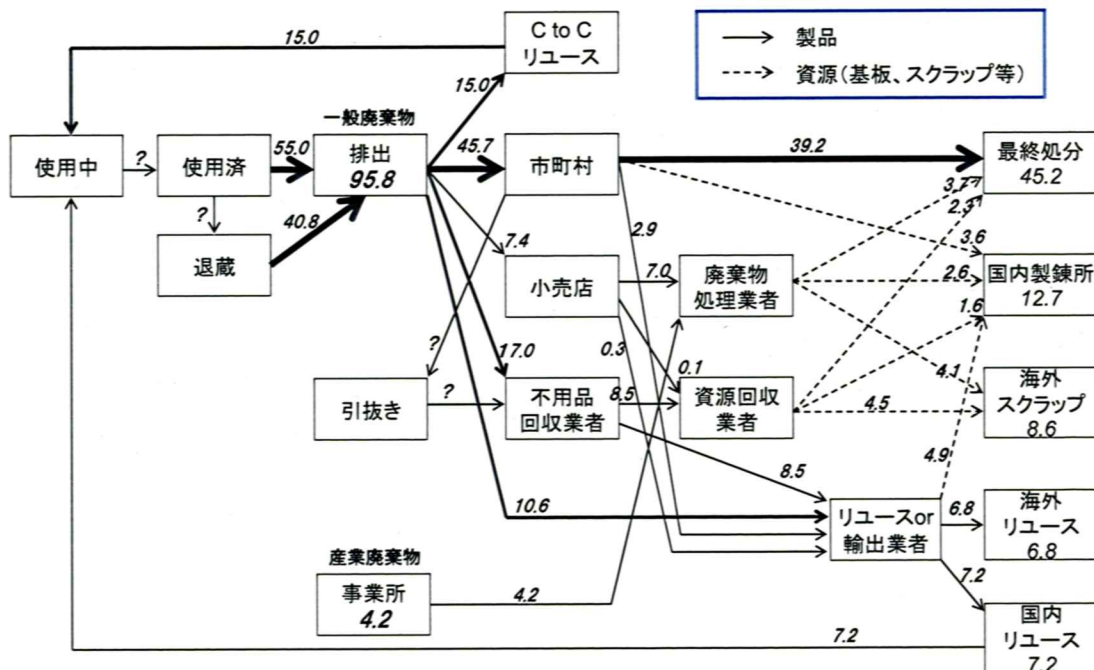


図 5 使用済小型電気電子機器のフロー推計（暫定版）

表 10 使用済小型電気電子機器の退蔵実態

品目	退蔵割合 %	品目	退蔵割合 %
携帯電話・PHS	52.7	電子レンジ・オープンレンジ	8.7
デジタルカメラ	26.1	電気炊飯器(電気がま)	12.9
カメラ(デジタルカメラ以外のその他のカメラ)	31.6	食器洗い乾燥機・食器乾燥機	4.2
携帯音楽プレーヤ(デジタルオーディオプレーヤ、テープレコーダ、MDプレーヤ、CDプレーヤ)	31.5	電気瞬間湯沸器(電気給湯器)	4.7
時計(腕時計、置き時計、掛け時計等)	59.6	電気クッキングヒーター	5.4
電卓	30.7	電気調理器(電気圧力鍋、電気ジャーポット、揚げ物器、ホームベーカリー、精米器、ミキサー、コーヒーメーカー・コーヒーミル及びティーメーカー、トースター、ホットプレート等)	35.9
電子辞書	12.2	換気扇(据付型も含む)	9.4
カーナビ(外付け持ち運び可能なタイプ)	2.3	家庭用生ごみ処理機	1.7
カー電子機器(カーナビ(据付型のタイプ)、カーテレビ、カーDVD、カーステレオ、カーCDプレーヤ、カーMDプレーヤ、カーアンプ、カースピーカー、カーチューナ、カーラジオ、VICSユニット、ETC車載ユニット)	6.8	空気清浄機・加湿器・除湿機	21.8
デスクトップ型パソコン	20.1	扇風機	21.0
ノートブック型パソコン	24.1	電気暖房機器(電気ファンヒーター等)	21.5
タブレット型パソコン	0.7	電気カーペット	16.2
パソコン用モニター	12.9	こたつ	20.9
据置型ゲーム機	30.0	電気毛布	16.8
携帯型ゲーム機	22.2	電気掃除機	23.3
電子玩具	9.7	電気アイロン	14.9
ラジオ	28.4	ミシン	16.9
ラジカセ・ステレオセット・スピーカー・アンプ	29.0	布団乾燥機	11.4
ビデオカメラ	21.5	ズボンプレスサー	3.3
ICレコーダ	5.5	体脂肪計・体重計	14.2
デジタルフォトフレーム	4.2	懐中電灯	34.6
ビデオ・DVDプレーヤー・レコーダ(再生機能のみ・録画機能付のものを含む)	39.9	電気美容機器(電気かみそり、ドライヤー、電動歯ブラシ、その他の電気美容機器)	33.7
プロジェクタ	0.8	家庭用医療機器(電気マッサージ器、血圧計、電気体温計、吸入器、補聴器等)	20.7
アンテナ	10.0	固定電話機・FAX	11.8
チューナ	8.5	プリンタ	18.3
電球・蛍光灯	27.6	電気ギター	4.1
電気照明器具	34.2	電子キーボード	9.9
小型電気電子機器付属品(リモコン、キーボード、マウス、モデム、ゲーム用コントローラ、プラグ、ACアダプタ、延長用コード等)	60.6	電動工具(電気ドリル、電気のごぎり等)	9.6

使用済小型電気電子機器の使用後のフローについて整理すると、以下のとおりとなる。

- ・携帯電話・PHS、携帯音楽プレーヤ等、比較的小型の場合、退蔵が多い。また、消費者からの排出のうち退蔵からの除去は製品分類毎に差異があるものの全体では40.8%であり、退蔵された製品は一定程度排出されている。
- ・使用済小型電気電子機器の消費者及び事業所から排出される割合はそれぞれ95.8%と4.2%であり多くが消費者から排出されている。小売店での下取りを含んでも産業廃棄物の割合は1割程度と推計される。
- ・市町村への排出が多く(45.7%)、その多くが最終処分されている。
- ・最終的に廃棄物処理業者、資源回収業者、リユース・輸出業者を経て、3割程度が国内にてリユース・リサイクルされている。
- ・一方、15.4%が海外にリユース目的またはスクラップとして輸出されており、フロー推計と併せて実施したヒアリング等によれば、そのうち不適正に輸出されているものも存在する。

以上のように、リサイクルされずに最終処分されるものや、不適正に海外に輸出されるものの割合が大きくなっている。

#### (4) 海外におけるリサイクル制度化の動き

表 11 に示すとおり、海外では、電気電子機器を対象としたリサイクル制度の拡大の動きが見られる。欧州、韓国では、日本の家電リサイクル法対象の 4 品目に加え、その他の電気電子機器についてもリサイクル制度の対象となっている。欧州、韓国の他にインドでも廃電気電子機器（IT および遠距離通信機器や民生電気電子機器）に関して環境上適正な管理を保証するための法案の審議が行われている。一方、中国では日本の家電リサイクル法対象の 4 品目とパソコンに関して回収処理条例が施行された。国、地域によって制度の詳細は異なるものの、使用済製品のリサイクルの対象品目を検討する際には、こうした動きも踏まえる必要がある。

表 11 海外におけるリサイクル制度化の動き

	欧州 WEEE 指令	韓国 電気・電子製品及び自動車の資源循環に関する法律	中国 廃棄電気電子製品回収処理条例
背景・目的	電気・電子機器廃棄物の急増、前処理なしの埋立、焼却または再利用による環境リスクの高まりを背景に、生産者責任の拡張等による環境影響軽減を目的として欧州議会にて採択された。	「資源の節約と再活用促進に関する法律」により、当初は廃棄物預託金制度、その後、製造業者に使用済製品の回収・リサイクルの責任を負わせる生産者責任制度を導入した。廃電気・電子機器に関する取組は継続していたが自動車に関するリサイクル制度が未整備であったため、新たに本法を制定。	廃電気・電子製品の回収処理活動の基準を示し、資源総合利用および循環経済の発展の促進、環境保護、国民の健康を保障することを目的とし、廃電気・電子製品の回収・処理および関連活動が規定されたもの。
施行状況	2002年 欧州議会にて採択 2003年 発効 2008年 改正提案 2009年～ 改正に向けた検討	1993年 資源の節約と再活用促進に関する法律に基づきリサイクル 2003年 生産者責任制度導入 2007年 本法公布 2008年 施行	2009年 公布 2011年 施行
対象	大型家電、小型家電、IT・通信機器、消費者機器、照明器具、電気・電子工具、玩具・レジャー・スポーツ用品、医療機器、モニター機器・コントロール機器、自動販売機・ATM	テレビ、冷蔵庫、洗濯機、エアコン、パソコン、オーディオ、携帯電話、プリンター、コピー機、ファクシミリ、自動車	(第一次リスト)※2011年1月現在 テレビ、冷蔵庫、洗濯機、エアコン、パソコン
役割分担・費用負担	<製造業者> ・回収・処理の実施及び費用負担 <小売業者> ・引取、製造者あるいは廃棄物管理当局への引渡 <地方自治体> ・回収拠点の設置及び回収拠点における分別・回収、廃電子機器登録財団(EAR)への引取要請 <処理業者> ・許認可を受けた処理業者が、引取、処理等を実施	<製造業者およびリサイクル事業共済組合> ・自社独自又はリサイクル事業共済組合に加盟することによるリサイクルの実施。 ・収集所を指定し、当該収集所の情報を小売業者に周知。 <小売業者> ・下取りによる廃電気・電子機器の回収、収集所までの運搬。 <地方自治体・回収業者> ・一次引取先として、収集所までの運搬を行う(本法の対象範囲外)。	<製造業者等> ・廃電気・電子製品処理基金の納付。 ※基金への納付基準については、2011年1月時点では明らかになっていない。 <小売・修理・アフターサービス業者> ・回収した廃電気・電子製品の資格を有する処理業者への引渡。 <回収業者> ・迅速な回収サービスの利用者への提供。 <処理業者> ・廃電気・電子製品の処理(処理資格の取得が必要)。

#### (5) 小型電気電子機器リサイクルの検討必要性

有用金属を含む製品のうち大部分は、既存法制度や自主回収によりリサイクルが行われているが、現在リサイクルシステムが存在しないと考えられる製品分野が小型電気電子機器（家電リサイクル法対象品目以外の電気電子機器。ただし、パソコン、携帯電話は法律及び自主的回収により一部リサイクルされている）である。海外では、電気電子機器のリサイクル制度の拡大の動きが見られ、電気電子機器全般が制度の対象となっているところも多い。こうした動き

を踏まえても、小型電気電子機器を対象とした検討を行うことは適当であると  
考えられる。

現状として、図 6、図 7 に示すとおり、循環利用されずに市町村等の最終処分  
場に埋め立てられるものも多い。なお、年間に使用済みとなる小型電気電子機  
器は先述したとおり 76.1 万トンになり、(3) のフロー推計によるとそのうち  
34.8 万トンが市町村に排出されることになるが、それを裏付けるものとして、  
某市 (人口 10 万人台) のゴミの組成調査によれば、人口一人あたりの自治体へ  
の小型電気電子機器の排出量は 2.75kg (日本の人口で拡大すると約 33 万トン。  
なお、世帯当たりの排出量は 5.36kg であり、日本の世帯数で拡大すると約 26  
万トン) となっている。また、最終処分場に埋め立てられる以外にも、一部は  
海外流出して不適正に処理されているとの報告もなされている。これらは、循  
環型社会形成の観点からは大きな課題である。

さらに、小型電気電子機器に含まれる有用金属の国内需要量に占める割合や  
一般廃棄物に占める小型電気電子機器の割合を踏まえれば、資源確保や廃棄物  
対策として一定のインパクトを与えるポテンシャルを有している。

なお、市町村や産業廃棄物処理業者の有する通常の施設でも鉄やアルミニウ  
ムについてはリサイクルが可能なことから、特に、小型電気電子機器に含まれ  
る基板等からの有用金属のリサイクルを検討する必要がある。




図 6 使用済小型電気電子機器に含まれる有用金属の処理状況 (重量ベース)

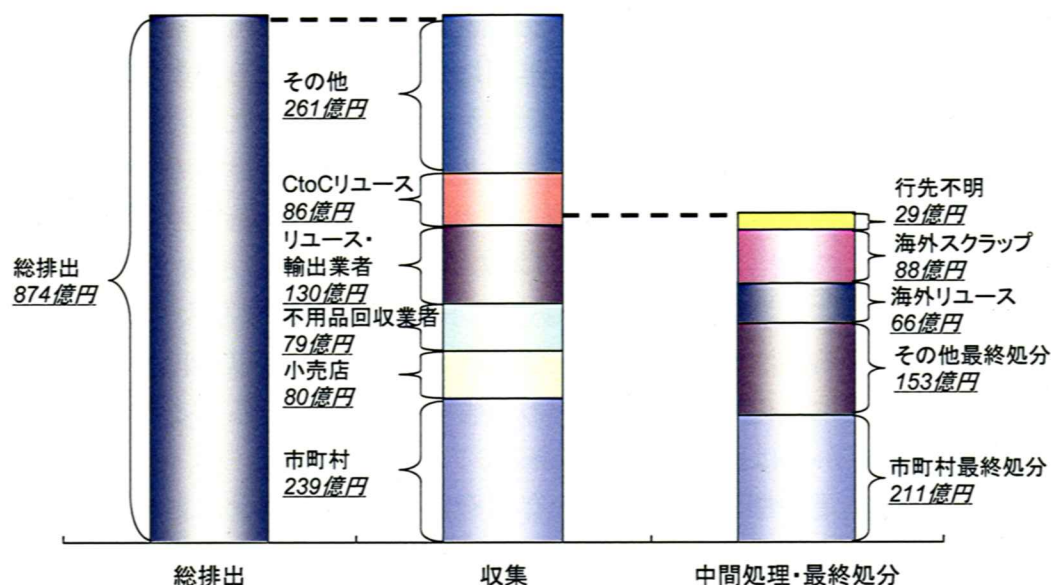


図7 使用済小型電気電子機器に含まれる有用金属の処理状況（金額ベース）

## 5. 小型電気電子機器リサイクルの目的

小型電気電子機器のリサイクルを検討するにあたって、その目的としては循環型社会形成、資源確保、有害物質管理、廃棄物減量化、地球環境保全の観点と考えられるが、以下の観点から、小型電気電子機器のリサイクルの目的は、循環型社会形成の推進が大きな目的（いわゆる大義）となり、副次的な目的として、資源確保、廃棄物対策、環境管理が挙げられるものとする。

- ・ 年間に使用済みとなる小型電気電子機器に含まれる有用金属の量は重量で28.4万トン、金額で874億円であるが、このうちの全てがリサイクル可能というわけではない。まず、技術的な問題として、中間処理と製錬段階での歩留まりがある。有識者へのヒアリングによると、中間処理の歩留まりが0.7程度、製錬の歩留まりが0.9程度であるため、技術的に可能な量は含有量のうち $0.7 \times 0.9 = 0.63$ 程度となる。すなわち、重量ベースで18万トン程度、金額ベースで551億円程度となる。さらに、リサイクルでは排出された製品の回収率も考慮する必要があるため、回収率20%で3.6万トン、110億円程度、回収率30%で5.4万トン、165億円程度となる。このように、リサイクルにより得られる資源量に鑑みると、資源確保の観点でのインパクトはそれほど大きいとはいえない（数値は中間処理方法や回収鉱種の設定次第で増減する）。

ものであり、規模感を把握するための理論値であることに留意が必要)。

- ・リサイクルにより削減される最終処分量は、回収率 20%で 15.2 万トン、回収率 30%で 22.8 万トンとなり、これは一般廃棄物最終処分量のそれぞれ 0.86%、1.3%に相当する (なお、本推計には現状リサイクルできているものも含まれている点に留意が必要)。廃棄物対策の観点から見て、小型電気電子機器のリサイクルにより減量できる廃棄物の量が、最終処分場残余容量の逼迫問題を抜本的に解決する程のものではなく、一般廃棄物の 6 割 (容積比) を占めていた容器包装廃棄物とは性格を異にする。
- ・小型電気電子機器には鉛等の有害物質が含有されているものもあり、これらの使用済製品の廃棄物処理に伴う環境リスク管理が不可欠であるが、自治体においては、キレート剤添加による鉛処理を行うなど、廃棄物処理法等に基づく適正な処理を行っており、自治体における適正な処理が困難であった家電 4 品目とは性格を異にすること。

ただし、金属資源を取り巻く状況次第では、資源確保の目的が大きくなることには留意が必要である。

これまでの個別リサイクル法が廃棄物対策を主眼としてきたことを踏まえれば、小型電気電子機器のリサイクルが循環型社会形成の推進を主目的とすることは、新たなリサイクルの方向性を提示することになる。

## 6. 小型電気電子機器リサイクル実施の是非

### (1) 基本的考え方

これまでで、小型電気電子機器リサイクルの検討の必要性は示されたが、実際にリサイクルを実施するべきかどうかは、リサイクルによる効果とリサイクルに要する費用を比較衡量する必要がある。効果と費用については、対象品目、対象鉱種 (特定レアメタルを回収するかどうか)、使用済小型電気電子機器の回収率、広域回収の有無、回収対象地域 (全国一律で回収するかどうか) によって変動する。費用については網羅的に貨幣換算できるが、効果については定量的に把握することが困難な部分もある。効果の部分集合である便益が費用を上回っている場合には、確実に効果が費用を上回るが、そうでない場合は慎重な判断を要する。

### (2) 費用対効果分析

リサイクルによる効果とリサイクルに要する費用の大小関係を確認することを目的に、回収率、広域回収の有無、回収対象地域、回収対象鉱種を変動させ

て費用対効果分析を行った結果を表 12 に示す（まずは費用対効果の規模感を確認するために回収率 50%、広域回収の有無等、幅広いケース設定を行っている）。

表 12 費用対効果分析結果の一例

	ケース1 20品目 30%	ケース2 5%	ケース3 10%	ケース4 20%	ケース5 50%	ケース6 自区内処 理	ケース7 特定レア メ回収	ケース8 50品目	ケース9 過疎部除 き
関係者利潤	18.6億円	-6.5億円	-0.3億円	10.4億円	33.2億円	-107.6億円	-5.9億円	-59.1億円	16.9億円
金属資源の 安定供給便益	5.7億円	1.0億円	1.9億円	3.8億円	9.5億円	5.7億円	7.9億円	20.8億円	4.6億円
その他便益	?	?	?	?	?	?	?	?	?
便益計(20年)	330億円	-75億円	21億円	193億円	580億円	-1,385億円	26億円	-521億円	290億円
費用計(20年)	41億円	41億円	41億円	41億円	41億円	41億円	41億円	41億円	35億円
費用便益分析	B-C= 289億円 B/C=8.01	B-C= -116億円 B/C=-1.82	B-C= -20億円 B/C=0.52	B-C= 152億円 B/C=4.70	B-C= 539億円 B/C=14.08	B-C= -1,427億円 B/C=-33.65	B-C= -16億円 B/C=0.62	B-C= -562億円 B/C=-12.65	B-C= 256億円 B/C=8.25
TMR削減効果	27万t	4.3万t	8.9万t	18万t	45万t	26万t	48万t	47万t	22万t
最終処分場 延命効果	7.6千m3/年 (0.0065%)	1.3千m3/年 (0.0011%)	2.5千m3/年 (0.0022%)	5.0千m3/年 (0.0043%)	13千m3/年 (0.011%)	7.6千m3/年 (0.0065%)	7.6千m3/年 (0.0065%)	48千m3/年 (0.042%)	6.1千m3/年 (0.0052%)
有害物質による 環境・健康 影響改善効果	効果あり	効果あり	効果あり	効果あり	効果あり	効果あり	効果あり	効果あり	効果あり
その他効果	?	?	?	?	?	?	?	?	?
費用対効果	効果>費用	?	?	効果>費用	効果>費用	?	?	?	効果>費用

※ケース 6～9 の回収率は 30%

リサイクルで得られる有用金属の売却収益からリサイクルに要する費用を差し引いた便益以外にも、安定供給効果、TMR 削減効果、最終処分場延命効果、有害物質による環境・健康影響改善効果等が発生すると考えられる。

効果全体のうちの部分集合である便益が費用を上回っているケースでは、効果が費用を上回ることは確実であるが、便益が費用を下回る場合は、定量的・定性的効果を加えた効果全体と費用の大小関係は明確に決定できない。リサイクルにより得られる環境面等での効果は定量的には把握できないものが多く、環境面等での効果が非常に大きい場合には、価格に換算できる便益が費用を大きく下回る場合でもリサイクルを実施することが社会的に望ましい場合もあると考えられるが、その場合には消費者を始めとする関係者による損失分（リサイクル成果物の売却益－リサイクル費用）の補填が必要となる。

また、採算性分析は、前提条件次第で変化し得るものであり、一定の不確実性を有していることには留意が必要である。

## 7. リサイクル制度の必要性

### (1) 基本的考え方

リサイクルを実施する場合には、ガイドライン等を策定することで現行法制

度の枠内での自主的な取組を一層促進させていく方法と、新たな制度的な枠組みを構築してリサイクルを推進していく方法がある。制度的な枠組みが必要かどうかは、自主的な取組の分析が重要となる。

## (2) 先行事例の分析

環境省は、経済産業省と協力しながら、「使用済小型家電の回収モデル事業」を平成20年度より全国7地域で実施している。また、制度的枠組みがない中でも、モデル事業以外に小型電気電子機器リサイクルの取組を進めている自治体も存在する。モデル事業における課題や自主的な取組事例を分析すると、以下のように整理される。なお、自主的な取組事例については、住民意識、自治体の意識、物流方法、既存事業者の実態、資源価格下落時の担保等といった様々な視点で今後追加的に分析を行う予定である。

- ・モデル事業にて実施された収集・運搬、保管、越境移動等については、廃棄物処理法上の規制や手続を遵守して行われている。機械破碎を主に行うことで中間処理コストの低減を図っているが、収集コストが高く、モデル事業実施自治体においては採算性を確保できていない。既存制度との整合性に関し、モデル事業を実施した自治体にアンケートを行ったところ、「広域的な収集運搬が不可欠であることから、業の許可を不要とする制度や緩和措置を講ずるべき」といった意見が多かった。
- ・モデル事業以外の自主的な取組事例のほとんどは、廃棄物処理法が適用されない「有価物」としてリサイクルを行っている。「廃棄物」に該当することとなった場合には、廃棄物処理法上の規制に従う必要があり、各市町村の一般廃棄物処理計画との整合性の問題や一般廃棄物処理業許可の問題、中間処理段階で発生する残渣の処理の問題などが生じることから、これらの事例によるせっきのりサイクルの取組がスムーズに行われなくなるおそれがある。
- ・自治体が集めた小型電気電子機器について自ら手解体を行った場合には、手解体によって得られた基板などについて、有価物として中間処理業者に売却することが可能である。しかし、携帯電話のような特に高品位の小型電気電子機器を除き、物流コストを考慮すると、手解体を行わない場合には有価物として売却できないケースも出てくる。手解体にかかるコストを考慮すると、手解体まで行おうとする自治体は多くはないと想定される。
- ・資源価格が下落した場合、又は原油価格の上昇により輸送費などの処理コストが増大した場合には、「有価物」であったものが「廃棄物」となってしまう、リサイクルの取組がスムーズに行われなくなるおそれがある。
- ・処理業者が確実に引き取って高度なリサイクルを行ってくれるのであれば、

市町村は住民に対する周知を行い、安心してリサイクルの取組を開始することができるが、現状ではリサイクルに踏み切れない自治体が相当数存在すると想定される。

### (3) リサイクル制度の必要性

先行事例の分析結果を踏まえると、リサイクルを担う企業、市町村、排出者のそれぞれの立場から見て、以下の点で制度的な枠組みが必要と考えられる。

- ・リサイクルを自主的に進めている自治体の取組については、広域回収を可能とするなどして取組を後押し、資源価格が変動してもリサイクルが安定的・継続的に行われるよう制度的に担保することが望ましい。
- ・また、手解体までの取組を行うことが困難であり、安定的・継続的に処理業者に高度なリサイクルを適正に行ってもらえるという担保がない現状においては、リサイクルの実施に踏み切れない自治体が相当数存在すると想定される。これらの自治体にリサイクルの取組への参加を促すためには、手解体されていなくとも確実に小型電気電子機器を引き取ってリサイクルを行う主体を制度的に担保することが望ましい（当然、この主体に対しても広域回収を可能とするなどリサイクルを効率化・促進する措置を講ずるべき）。
- ・さらに、循環型社会形成の推進という目指すべき方向性を、小型電気電子機器のリサイクルの制度化という具体的な形で国民に対して提示することは、循環型社会形成への国民の意識を高めるきっかけとなり、消費者を啓発し排出を促すことにも繋がる。
- ・なお、資源戦略の観点から、小型電気電子機器について、十分な環境対策を施した上で長期保管するということも考えられる。そのためにも、廃棄物処理法上の規制や手続について必要な見直しを行うことが望ましい。

## 8. リサイクル制度の在り方

### (1) 基本的考え方

使用済小型家電からのレアメタルの回収及び適正処理に関する研究会（以下、レアメタル研究会という。）では、自主回収タイプ、自主計画タイプ、義務的参加タイプの3つの類型が制度のオプションとして提示されている。小型電気電子機器リサイクルの目的としては、循環型社会形成の推進が大きな目的（いわゆる大義）となり、副次的な目的として、資源確保、廃棄物対策、環境管理が挙げられるものであるため、誰かに義務をかけるのではなく、全ての関係者が協力しながらリサイクルを促進する方が望ましく、促進型（レアメタル研究会

でいうところの自主計画タイプ)の制度を目指すべきであると考えられる。

小型電気電子機器のリサイクルは実施しなければ即大きな問題が発生するというものではなく、出来るところ(品目・鉱種・地域)からリサイクルの取組を開始し、徐々に取組を拡大していくことがふさわしい。対象品目、対象鉱種の設定次第では採算性を確保しながらのリサイクルも実現できる可能性もあるが、そのような場合は排出者や特定の関係者がリサイクル費用を負担する必要がなく、大がかりな制度運営体制や運営コストを必要としない。したがって、回収率を増やしながら徐々に品目・鉱種・地域を拡大させることを前提に、まずは消費者等からの料金徴収を前提としない形で制度設計を行うべきである。

関係者の役割分担については、義務的に実施するのではなく、全ての関係者が協力しながらリサイクルを進めていくべきであるため、受益者が応分の役割を果たすことを基本としながら制度設計することが重要である。

## (2) 目指すべき回収率

循環型社会形成推進の目的を踏まえれば、目指すべき回収率は当然 100%となる。一方で、リサイクルが安定的・継続的に実施されることを前提に、最低限確保すべき回収率を想定しながら制度設計を行い、回収方法を検討する必要がある。

先述したとおり促進型の制度で料金徴収を前提としないのであれば、静脈物流や中間処理において規模の経済を働かせ効率的に実施するためには使用済小型電気電子機器の回収率の確保が重要となる。回収率が確保されなければそもそも制度を構築する意義が失われる上、採算性を確保しながらのリサイクルが困難となる。回収対象品目等の諸条件にも依存するが、費用対効果分析結果の一例(表 12)を踏まえると採算性を確保するためには、最低でも 20%~30%を目指すべきであると考えられ、そのための回収方法の在り方を検討する必要がある。その際には、消費者の排出インセンティブを含めて検討する必要がある。

## (3) 制度の対象鉱種

循環型社会形成の観点からは、小型電気電子機器に含まれる鉱種については、レアメタルを含め出来る限り網羅的に回収することが望ましい。

ベースメタル、貴金属については、経済的に回収できる技術が確立されているが、レアメタルについては鉱種によって状況は異なっている。具体的には、非鉄製錬業者が銅、鉛、亜鉛といったベースメタルを生産する施設において副産物として回収するものと、レアメタルを原料として中間製品や最終製品を生産する専門メーカーが回収するものとに分けることができる。前者については経済的に回収する技術が確立されているが、後者については経済的に回収でき

る技術が確立されていない鉱種が多い。小型電気電子機器に含まれる有用金属については、以下のように分類される。

- ① 経済的に回収できる技術が確立済：ベースメタル、貴金属、一部レアメタル
- ② 経済的に回収できる技術が未確立：①以外のレアメタル

この2つのカテゴリについては、制度上は分けて取扱いを決めるべきであり、先述した(1)の基本的考え方を踏まえれば、①については回収することを原則とし、②については可能であれば回収を目指しつつ当面は回収技術開発の促進を行うという考え方が現実的であるが、具体的な対象鉱種についてはリサイクルの費用対効果と技術開発動向等を踏まえ、更に検討を行う必要がある。なお、②についても全てのレアメタルを対象とするのではなく、レアメタル研究会にて「小型家電からのリサイクル検討優先鉱種」として提言されたW(タングステン)、Ta(タンタル)、Nd(ネオジウム)、Co(コバルト)を対象とすべきと考えられる。

#### (4) 制度の対象品目

先述したとおり、市町村や産業廃棄物処理業者の有する通常の施設でも鉄やアルミニウムについてはリサイクルが可能なことから、特に、小型電気電子機器に含まれる基板等からの有用金属のリサイクルを検討する必要がある。すなわち、鉄やアルミニウムで構成されている製品については、市町村に排出される場合でも一定のリサイクルがなされるため、基板等を含む製品をリサイクルの対象として考えるべきである。

また、料金徴収を前提としない形で制度設計を行う場合、制度の対象品目については、比較的高品位の品目を中心に検討する必要がある。例えば、回収率30%を前提として、現在の資源価格及び資源価格が2/3に下落した場合に採算性を確保しながら回収可能な品目としては表13のとおりとなる。

なお、品目を指定した場合には、消費者にとってわかりにくいのではないか、自治体における分別コストが増加するのではないか、資源価格の上下に対応した柔軟な見直しが可能か、等の論点について検討が必要である。

また、対象品目を検討するにあたっては、個人情報保護の観点や、既存のリサイクルの仕組みとの関係など、製品特性に応じた検討が必要である。

#### (5) 今後の論点

リサイクル制度の在り方について、今後の論点をまとめると以下のとおりとなる。

- ・役割分担を含めた制度の具体的内容
- ・使用済小型電気電子機器の回収方法（消費者の排出インセンティブも含む）
- ・不適正な処理に繋がる海外流出の防止方法（不用品回収業者や抜き取り対策）
- ・対象品目（個人情報保護の対策も含む）
- ・対象鉱種 等

表 13 採算性を確保しながら回収可能となる品目 (暫定版)

品目 <sup>※1</sup>	1kgあたり円 <sup>※2</sup>	回収個数	回収量(トン)	回収量総額 (百万円)	◎	○
1 公衆用PHS端末	2,265	1,507,000	126	285	1	
2 携帯電話	1,699	40,157,667	5,622	9,553	1	
3 MDプレーヤ	1,266	239,000	27	34	1	
4 ビデオカメラ(放送用を除く)	1,224	1,503,333	421	515	1	
5 デジタルカメラ	1,180	10,507,667	2,312	2,727	1	
6 ICレコーダ	1,158	925,000	47	55	1	
7 デジタルオーディオプレーヤ(フラッシュメモリ)	919	5,095,000	408	375	1	
8 テッキ録くテープレコーダ	789	5,454,667	976	770	1	
9 デジタルオーディオプレーヤ(HDD)	674	908,000	154	104	1	
10 フラグ・ジャック	500	111,638	9	5	1	
11 電子辞書	418	2,567,000	343	143	1	
12 VICSユニット	370	202,333	94	35	1	
13 ETC車載ユニット	348	2,917,000	321	112	1	
14 CDプレーヤ	330	671,000	218	72	1	
15 据置型ゲーム機	315	3,616,667	10,995	3,462	1	
16 地上デジタルチューナ	309	45,444	11	3	1	
17 据置型ゲーム機	254	9,606,667	1,921	488	1	
18 カーナビゲーションシステム	239	3,403,333	5,581	1,334	1	
19 カメラ	216	91,057	37	8	1	
20 DVD-ビデオ	213	6,200,000	21,576	4,592	1	
21 電話機	204	3,991,933	2,816	576	1	
22 ステレオセット	204	1,739,333	16,785	3,417	1	
23 フォトプリンター	194	135,114	132	26	1	
24 ラジオ放送用受信機	191	2,265,667	725	139	1	
25 リモコン	171	428,635	73	12	1	
26 電卓	152	7,706,500	786	119	1	
27 CSデジタルチューナ	135	715,000	1,202	163	1	
28 クッキングヒーター	128	102,500	371	47	1	
29 AGアダプタ	125	1,168,568	187	23	1	
30 ケーブルテレビ用STB	124	244,389	306	38	1	
31 BDレコーダ/プレーヤ	118	59,222	211	25	1	
32 ミキサー	103	1,572,581	1,408	145	1	1
33 ハンドヘルドゲーム(ミニ電子ゲーム)	103	276,126	9	1	1	1
34 カラーテレビ	101	1,137,000	887	90	1	1
35 プリンタ	98	5,638,667	56,499	5,513	1	1
36 電子血圧計	82	3,980,148	1,146	94	1	1
37 ゲーム用コントローラ	80	363,990	122	10	1	1
38 ファクシミリ	74	2,185,569	7,489	554	1	1
39 カーステレオ	73	906,667	1,106	81	1	1
40 カーチューナ	73	532,000	649	48	1	1
41 カーラジオ	73	899,667	1,098	80	1	1
42 電気かみそり	72	8,108,000	1,541	111	1	1
43 カラーCDプレーヤ	72	6,500,667	8,191	587	1	1
44 プロジェクタ	71	392,504	2,576	184	1	1
45 ビデオプロジェクション	71	40,333	265	19	1	1
46 時計	70	43,310,888	6,507	458	1	1
47 ビデオテープレコーダ(セット)	70	4,604,333	13,491	945	1	1
48 カラーDVD	69	168,667	228	16	1	1
49 電気温水器(電気瞬間湯沸器)	62	212,243	308	19	1	1
50 アンブ	60	297,333	3,100	185	1	1
51 電気暖房機器	59	1,273,000	2,928	172	1	1
52 電気アイロン	59	2,179,333	4,339	254	1	1
53 電気照明器具	58	59,754,277	77,066	4,462	1	1
54 炊飯器	57	6,180,333	21,792	1,248	1	1
55 カラーMD	56	281,000	520	29	1	1
56 電気ドリル(電池式も含む)	56	1,432,076	3,044	172	1	1
57 その他の電動工具	56	2,052,016	4,362	246	1	1
58 電気のかぎり	56	1,023,590	2,176	123	1	1
59 カースピーカー	56	23,559,333	44,763	2,490	1	1
60 モニター(電子計算機用)	51	5,385,333	28,758	1,468	1	1
61 補聴器	50	418,014	13	1	1	1
62 電子体温計	50	10,276,502	256	13	1	1
63 CS専用アンテナ	49	110,000	161	8	1	1
64 BS/CSアンテナ	49	737,333	1,078	53	1	1
65 換気扇	47	7,120,333	19,082	900	1	1
66 カラーアンブ	45	723,667	2,091	94	1	1
67 電気掃除機	43	5,559,667	13,994	608	1	1
68 食器洗い乾燥機	41	343,667	6,319	262	1	1
69 電動歯ブラシ	41	1,791,000	215	9	1	1
70 家庭用生ゴミ処理機	40	108,860	1,179	47	1	1
71 ヘッドホン及びイヤホン	40	6,123,000	855	34	1	1
72 ヘアドライヤー	36	4,456,333	2,406	87	1	1
73 家庭用ミシン	35	1,272,275	9,811	340	1	1
74 家庭用医療用物質生成器	34	327,325	1,015	35	1	1
75 家庭用マッサージ・治療浴用機器及び装置	34	3,723,065	14,706	502	1	1
76 家庭用電気・光線治療器	34	3,270,711	2,944	101	1	1
77 家庭用電気・熱療法治療器	34	25,825,294	116,214	3,968	1	1
78 トースター	34	3,138,149	5,809	198	1	1
79 家庭用吸入器	30	145,773	101	3	1	1
80 コーヒーメーカー及びティーメーカー	28	1,336,670	2,072	58	1	1
81 電子レンジ	26	3,529,000	43,160	1,125	1	1
82 スピーカシステム	23	291,667	316	7	1	1
83 ジャーボット	23	6,267,466	12,894	295	1	1
84 除湿機	22	657,000	6,430	143	1	1
85 ハイテク系トレンドトイ	20	852,323	177	4	1	1
86 扇風機	20	2,010,000	8,295	164	1	1
87 キーボードユニット	16	36,879	36	1	1	1
88 電気ギター	15	493,235	1,726	26	1	1
89 電気カーペット	13	1,415,000	6,505	83	1	1
90 空気清浄機	10	1,790,333	8,292	82	1	1
91 加湿器	10	1,174,667	2,701	26	1	1
92 ホットプレート	6	2,043,869	8,249	51	1	1
93 電子キーボード	4	596,064	2,733	11	1	1
94 電球	2	735,308,674	32,989	52	1	1
95 携帯用電気ランプ	0	490,630	142	0	1	1

◎:現在の資源価格の2/3でも黒字で金属回収可能な品目

◎+○:現在の資源価格にて黒字で金属回収可能な品目

※1:法制度に基づきリサイクルの対象となっているパソコン(デスクトップ型・ノート型)を除く

※2:基板及び鉄・銅・アルミを評価対象とした

31 14